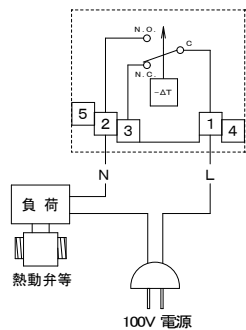
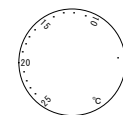


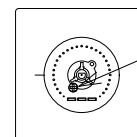
■ 暖房運転で使用する場合



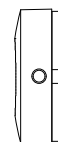
■ 取付手順



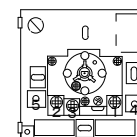
本体から温度設定ダイヤルを取り外す



矢印の位置のビスを外す



ポッチをドライバーなどで押して開く



【暖房運転】①・②に接続

【冷房運転】①・③に接続

■ 仕様

温度調節範囲	5 ~ 30 °C
使用周囲温度	0 ~ 40 °C
使用周囲湿度	20 ~ 80 % (結露なし)
保管温度範囲	-10 °C ~ 50 °C
電圧・電流	AC 250V 2.5A

セイトロン ルームサーモ

型番	TM001M	作成日	2024.06.20
図番	TM001M0001AN		

Hokkai Danki Co., Ltd